الدخول على وقت الشاشة من خلال إعدادات الجهاز

اضغط على (مدة استخدام الشاشة)

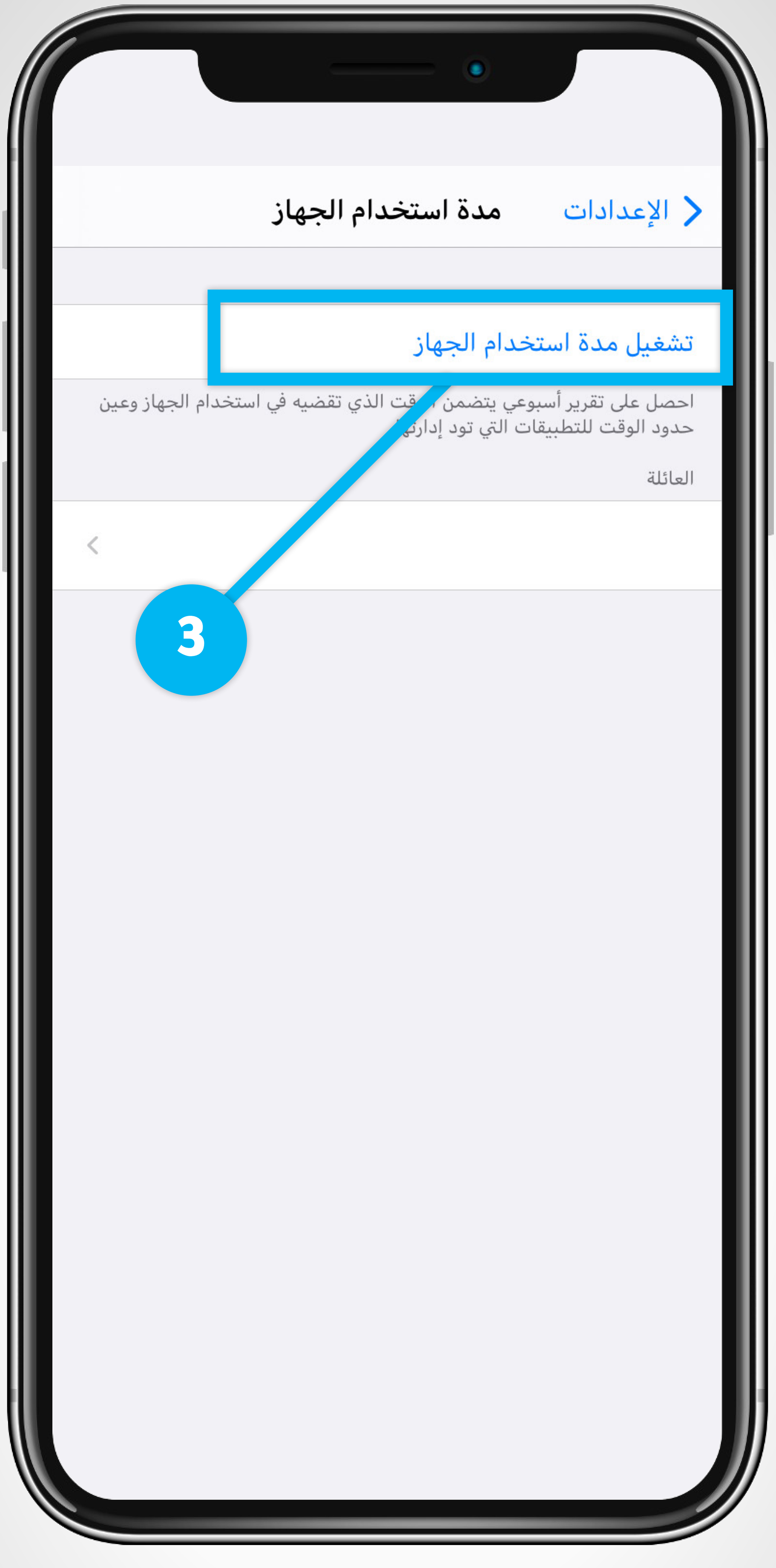

اضغط على تشغيل مدة استخدام الجهاز للبدء بتفعيلها

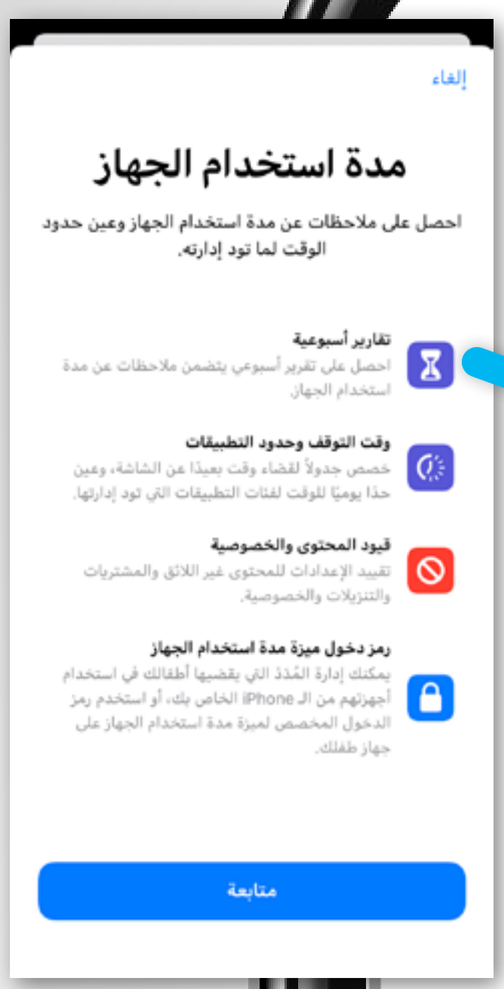

رجوع

حدود التطبيق

عين حدًا يوميًا للوقت لفئات التطبيقات التي تود إدارتها.
بعد الوصول إلى حد معين، سيطلب الحصول على إذنك للسماح بمزيد من الوقت.

كل التطبيقات والفئات

اجتماعي

الألعاب

إظهار كل الفئات

المدة الزمنية — تعيين

تعيين حد التطبيقات

ليس الآن

شرح لخاصية (حدود التطبيق) يمكنك تفعيلها مباشرة أو اختيار (ليس الآن) لتفعيلها لاحقاً

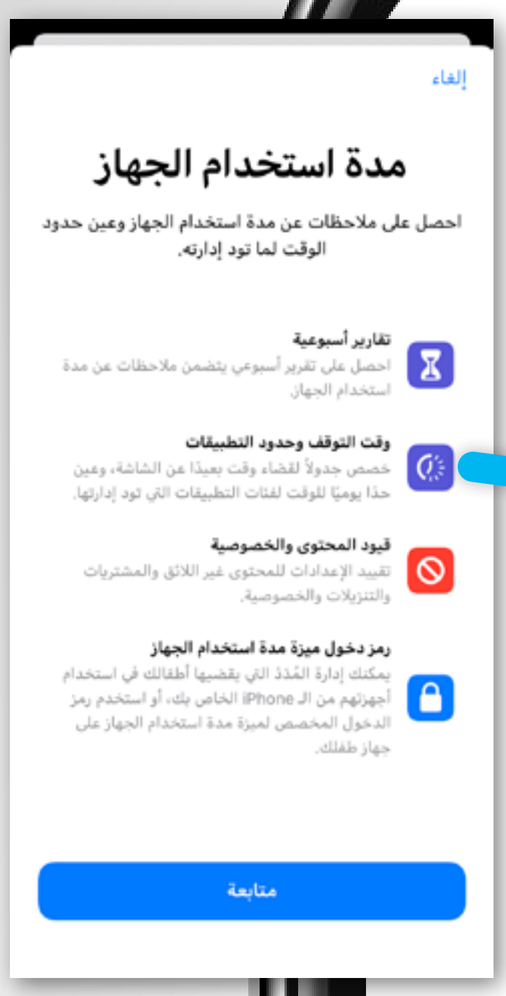

رجوع

وقت التوقف

عين جدولًا لأوقات الابتعاد عن الجهاز. سيكون إذنك مطلوبًا للسماح بمدة أطول لاستخدام الجهاز. سيكون ممكنًا إجراء المكالمات واستخدام الرسائل وغيرها من التطبيقات التي تريد السماح بها.

بدء	١٠:٠٠ م
إنهاء	٧:٠٠ ص

تعيين وقت التوقف

ليس الآن

شرح لخاصية (وقت الوقف) يمكنك تفعيلها مباشرة أو اختيار (ليس الآن) لتفعيلها لاحقاً

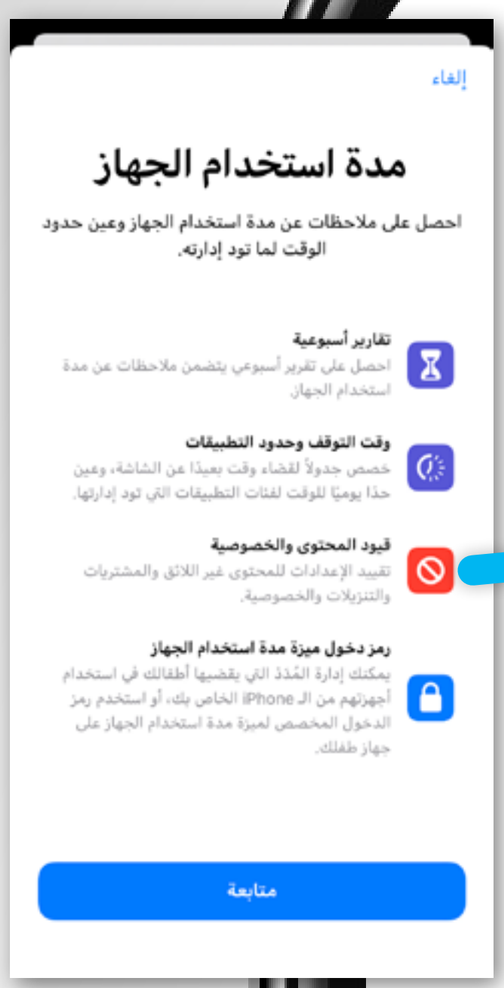

رجوع

المحتوى والخصوصية

يمكنك تخصيص إعدادات المحتوى والخصوصية في إعدادات مدة استخدام الجهاز.

تقييد المحتوى

يمكنك تقييد المحتوى غير اللائق ومحتوى البالغين فقط في iTunes و App Store والموسيقى ومواقع الويب.

تقييد إعدادات الخصوصية

يمكنك طلب الحصول على إذنك لإجراء تغييرات في إعدادات الخصوصية.

متابعة

شرح خاصية المحتوى والخصوصية اضغط على متابعة للبدء بالتفعيل

لتفعيل الخاصية اضغط على متابعة

حدد رمز خاص بك لتمكينك من تغيير إعدادات مدة استخدام الجهاز و احرص أن لا يتعرف عليها طفلك

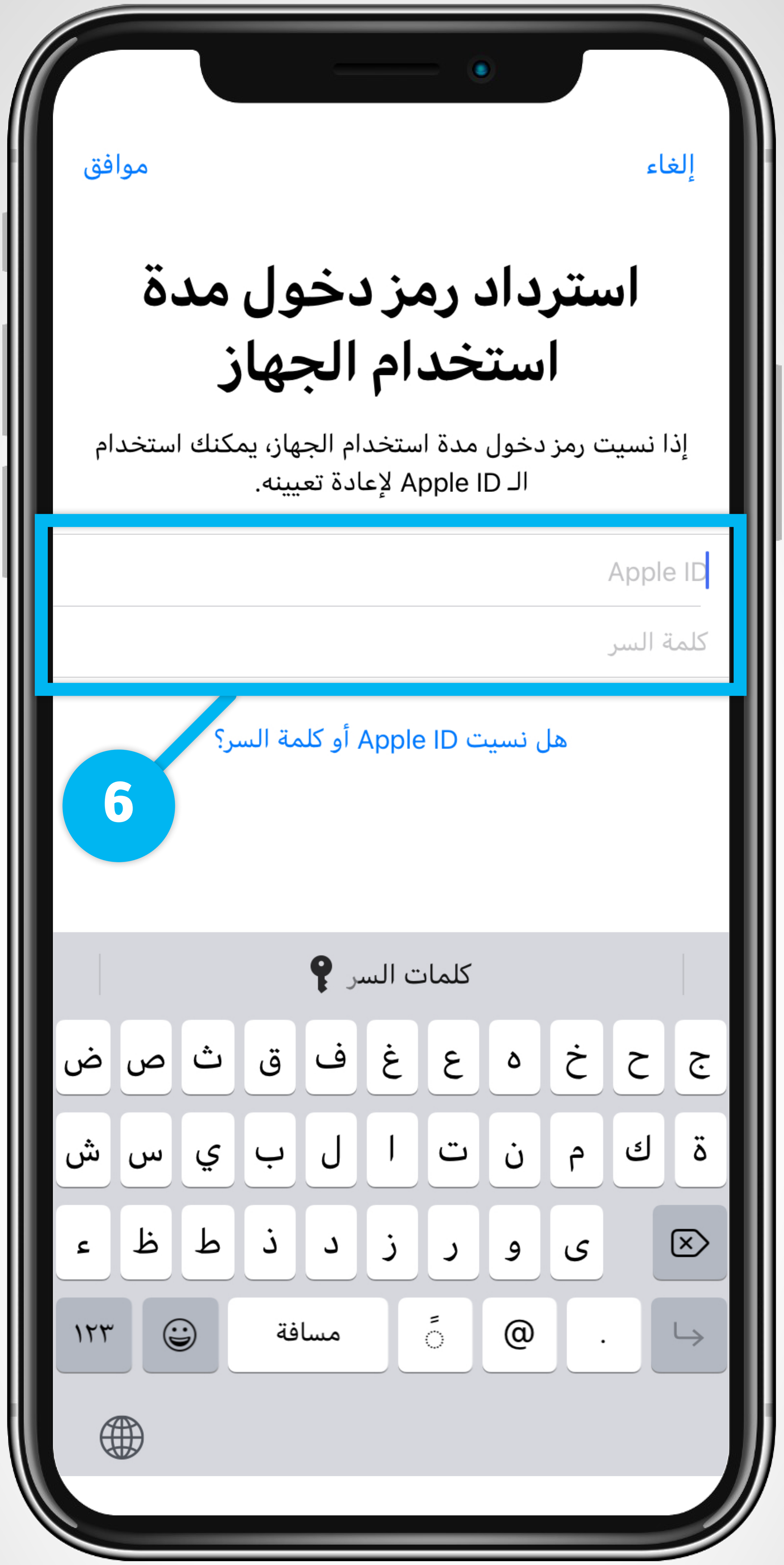

حدد اسم المستخدم و كلمة السر الخاص ب Apple لتتمكن من استرجاع رمز الدخول الذي حددته لإعدادات وقت الشاشة في حال نسيانك له